



Eesti Rahvusringhääling

2017. a I poolaasta aruanne

**Sisukord:**

|  |           |
|--|-----------|
| <b>Üldinfo Eesti Rahvusringhäälingu kohta</b>                              | <b>2</b>  |
| <b>Eesti Rahvusringhäälingu 2017. aasta I poolaasta tulemuste ülevaade</b> | <b>3</b>  |
| ETV  | 3         |
| ETV2   | 4         |
| ETV+   | 4         |
| TV auditoorium   | 5         |
| Vikerraadio  | 8         |
| Raadio 2   | 8         |
| Raadio 4   | 9         |
| Klassikaraadio   | 9         |
| Raadio auditoorium   | 9         |
| ERR uudistetoimetus  | 10        |
| ERR.ee (portaalid ja veebiuudised)   | 11        |
| Sporditoimetus   | 12        |
| Eelarve täitmine   | 13        |
| Oodatavad arengud teisel poolaastal  | 13        |
| <b>ERR 2017. a tekkepõhise eelarve täitmine I poolaastal</b>               | <b>14</b> |
| <b>ERR bilanss ja tulemiaruanne seisuga 30.06.2017</b>                     | <b>15</b> |

**Üldinfo Eesti Rahvusringhäälingu kohta**

|   |   |
|---|---|
| Nimetus:  | Eesti Rahvusringhääling   |
| Nime lühend:  | ERR   |
| Juriidiline vorm:   | avalik-õiguslik juriidiline isik  |
| Postiaadress:   | Gonsiori 27, 15029 Tallinn  |
| Telefon:  | +372 628 4100   |
| Elektronpost:   | err@err.ee  |
| Koduleht:   | err.ee  |
| Registrikood:   | 74002322  |
| VAT number:   | EE101148858   |
| Majandusaasta:  | 01. jaanuar – 31. detsember 2017  |
| Põhitegevusala:   | ringhäälinguprogrammide tootmine, edastamine ja arhiveerimine   |
| Juhatus:  | Erik Roose (juhatuse esimees), Riina Rõõmus, Urmas Oru, Joel Sarv   |
| Nõukogu:  | Rein Veidemann (nõukogu esimees), Krista Aru, Martin Helme, Kalvi Kõva, Viktoria Ladõnskaja, Paavo Nõgene, Pille Pruulmann-Vengerfeldt, Heidi Purga, Marika Tuus-Laul, Agu Uudelepp |
| Korraldav ministerium:  | Kultuuriministerium   |
| Eesti Rahvusringhääling on EBU (European Broadcasting Union) liige. |   |

## Eesti Rahvusringhäälingu 2017. aasta I poolaasta tulemuste ülevaade

### ETV

ETV jätkas 2016/2017 hooajal käivitud programmiga, millesse tõid värskust uued saatesarjad „Suud puhtaks“, „Estraadisangarid“, sarjade „Laulukarussell“ ja „Rakett 69“ uued hooajad jpm.

Poliitikasaadete püsiprogrammis toimus samuti muudatusi: „Foorum“ sai uue eetria ja kolmapäeviti käivitus uus diskussioonisaade „Suud puhtaks“ (autor-saatejuht Urmas Vaino), milles otsitakse ühisosa vastandlike huvigruppide vaadete vahel. Sari leidis kiiresti vaatajate poolehoiu (5 kuu keskmine reiting 5,7%, otsesaadet vaatas vähemalt 15 minutit järjest 89 000 inimest). Eesti EL Nõukogu eesistumise nihkumine pool aastat varasemaks nõudis poliitikasaadete toimetusele selleks valmistumise ajakava tihendamist. 29. juunil kandis ETV otse üle Kultuurikatlas toimuva eesistumise avaürituse ja kontserdi Vabaduse platsil.

Eesti Vabariigi 99. aastapäeval jälgis presidendi vastuvõttu 277 000 ja pidulikku kontserti 222 000 televaatajat. Kaitsejõudude paraadi ülekannet vaatas ETVst 215 000 inimest.

Alates aprillist häälestuti Eesti Vabariigi 100. sünnipäeva tähistamisele. Sündmuste avalöögiks sai 16. aprillil toimunud rahvaüritus, mida ETV kajastas päeva täitva eriprogrammiga, kulminatsiooniks otseülitused Kurgjal toimunud rahvapeolt. ETV programmi jälgis sel päeval vähemalt 15 minutit 399 000 inimest, osakaal televaatamise ajast eestlaste seas 33,4%. Samal päeval algas lühivormide sari „Hetk ajaloos“, mis käsitleb Eesti Vabariigi sünnilugu kuni Tartu rahu sõlmimiseni.

10. juunil vahendas ETV otseülekandena Vabaduse platsil toimunud Soome-Eesti sõpruskontserdi, tähistamaks kahe riigi kauaaegseid heanaaberlikke suhteid.

2017. aasta kui laste- ja noortekultuuri aasta kajastus ka telekanalite programmis. Populaarse „Laulukarusselli“ 14. hooaeg käivitus 1. jaanuaril, samast päevast sai ETV ja ETV2 ekraanil näha klippe, kus lapsed ja täiskasvanud räägivad lapsepõlvest ja Eesti tulevikust. Juuni viimasel nädalal pühendati tähelepanu lähenevale noorte laulu- ja tantsupeole „Mina jään“.

Kultuurisündmuste vahendamist jätkasid „OP!“ ja vähendatud mahus „Mi“. Koostöös Rahvusooperiga salvestati E. Tubina ballett „Kratt“.

Märtsis jõudis eetrisse 8-osaline muusikasari „Estraadisangarid“, mis jutustas kodumaiste kullaprooviga levilaulude saamislood ja jälgis nende uuestisündi maailma tipparranžeerijate ja Eesti noorema põlvkonna lauljate interpreteeringus.

„Eesti Laul“ oli tänava mullusest veelgi suurejoonelisem. Võistlusele laekus rekordiline 242 laulu, võitis Sven Lõhmuse lugu „Verona“. „Eesti Laulu“ poolfinaale vaatas (koos järelvaatamisega) keskmiselt 223 000 inimest, finaali 307 000. Kahjuks jäi tulemus Eurovisioonil oodatust tagasihoidlikumaks ja võistluse finaali „Verona“ ei pääsenud. Eurovisiooni 2. poolfinaali, kus „Verona“ osales, vaatas ETV kanalilt (koos järelvaatamisega) 254 000 inimest. 1. poolfinaalil oli 139 000, finaalis 140 000 vaatajat.

Arvestades 2017. aasta sündmusterohkust ning nendega seotud kohustusi - eesistumine, kohalikud valimised, EV100-ga seotud ajaloosarjad ja sündmusülekanded, laste- ja noorte laulupidu jne, tuli ETV programmi profiili vastavalt sellele kohandada ning eelarvevahendeid ümber jagada. Seetõttu vähenes mõnede saatesarjade maht („Kapital“, „MI“), ajutiselt katkes „Kahekõne“, kärpida tuli suveprogrammi omasaadete tootmist.

## ETV2

Laste- ja noorte kultuuriaasta tõi ETV2 programmi teemapäeva koos uute „Mina ka“ klippidega, mida näitas ka ETV. Jaanuari lõpus jõudsid eetrisse Koolitantsu saated ning esmaklassilised dokumentaalfilmid lastest sarjas „Lapsed suures spordis“.

Jaanuaris näitas ETV2 DokOopuse teemakuuna tunnustatud dokumentaalfilme „Koyaanisqatsi“, „Töömehe surm“, „Megalinnad“ ja „Beebid“. Koostöös dokumentaalfilmide festivaliga DocPoint jõudis jaanuaris ETV2 eetrisse eriprogramm. Koostöös Jazzkaarega näitas ETV2 dokumentaalset kodukontserti „Kodused kontserdid“.

Veebruaris alustas ETV BBC sarjadega „Elu allpool nulli“ ning komöödiasarjaga „W1A“. Kinoklassika tõi veebruaris eetrisse teemakuuna vesternid.

Märtsis näitas ETV2 koostöös Ibero festivaliga hispaaniakeelseid mängufilme, aprillis toimusid Veteranirocki ja Tudengipäevade öölaulupeo otseülekanded, samuti jõudis eetrisse noorte muusikute eksperimentaalne kontsertprojekt „Sounditoorium“.

Maikuu oli traditsiooniliselt keskkonnakuu, kus näitasime 9 temaatilist dokumentaalfilmi. Keskmiselt oli esmalinastuste vaatajaid 13 000 filmi kohta, teisipäevaõhtustel filmidel olid ka sissejuhatavad kommentaarid. Esilinastus tantsusaade „Premiere“ (8. mai).

Juunis jõudis ekraanile 3 uut vestlussaadet „Kirjanduse aeg“, mis salvestatud mais koostöös kirjandusfestivaliga HeadRead. Noorte laulu- ja tantsupeo tegemistest valmis meeleolukas dokumentaalfilm „Minu laulu- ja tantsupidu“.

I poolaasta jooksul esilinastusid ETV2-s teatrietendused „Ekke Moor“, „Sugu:N“ ja „Preili Julie“.

Teemaõhtutest olid populaarsemad 8. jaanuaril „Elle Kull 65“ (28 000 vaatajat, osakaal 7,7%), 29. jaanuaril „Kersti Kreismann 70 (27 000 vaatajat, osakaal 6,2%), 8. aprillil Meenutades Karl Kalkunit (21 000 vaatajat, osakaal 4,5%) ja 25. juunil Heli Lääts 85 (21 000 vaatajat, osakaal 4,9%).

Lastejaam koos „Lastetoaga“ korraldas erinevaid loovvõistlusi (Eesti märk, muustringid, Eesti lauluke 2017, Miks ma kooli hiljaks jäin, Karneval, 110 Lindgreni tegelast jne). Lastejaama Raamatuklubi käis koos lastega külas eesti lastekirjanikel, osaleti Laste Vabariik tuuril ning noored reporterid uudistasid näitustel ja lasteüritustel. Lõppesid peresarja „Lotte“ võtted.

I tele- ja filmigalal krooniti ETV2 saate „Plekktrummi“ saatejuht Joonas Hellerma parimaks meessaatejuhiks.

## ETV+

ETV+ eesmärk on pakkuda objektiivset ja mitmekesisest informatsiooni Eestis ja maailmas toimuvast, ärgitada Eestis elavaid inimesi senisest enam mõtlema ja kaasa rääkima ühiskonna ees seisvate probleemide ja arenguvõimaluste üle. Eesmärgi täitmiseks pakkus ETV+ 2017 kevadhooajal mitmekesisest valikut uudiste, publitsistika, hariduslike, noorte, kultuuri ja *infoteinment* ja sporditeemalisi omasaateid.

Esmakordselt läksid eetrisse uuriva ajakirjanduse saatesari „Insight“, Reality-show erineva etnilise taustaga inimestest „LIVEstonia“ ja Narva lapssaatejuhtidega lastesaade „Pooltundi ilma

vanemateta“.

ETV+ jätkas dokumentaal- ja mängufilmide näitamist.

16. aprillil oli eetris eriprogramm EV100 juubeli puhul.

Hooaja üheks vaadatuimaks sündmuseks olid Eesti laulu ja Eurovisiooni ülekanded venekeelse kommentaariga. Lisaks tootis ETV+ dokfilmi Ukraina ettevalmistustest Eurovisiooni läbiviimiseks.

Juuni-august 2017 olid ETV+ eetris saade „Suveuudised“: Koostöös Raadio 4-ga oli hommikuti teleeetris raadiosaade „Suurepärase nelik“.

## TV auditoorium

2017. aasta esimesel poolel võrreldes eelmise aasta sama perioodiga märkimisväärseid muutusi toimunud ei ole. Jätkuvalt on TV3 grupi telekanalitel (TV3, TV6 ja 3+) kogu eesti elanikkonna seas kõige suurem keskmine nädalane ulatuvus (*Average Weekly Reach*). Neljal telekanalite grupil viiest on toimunud väikene tõus, ainult Eesti Meedia TV-kanalite nädalane ulatuvus on ühe protsendipunkti võrra langenud.

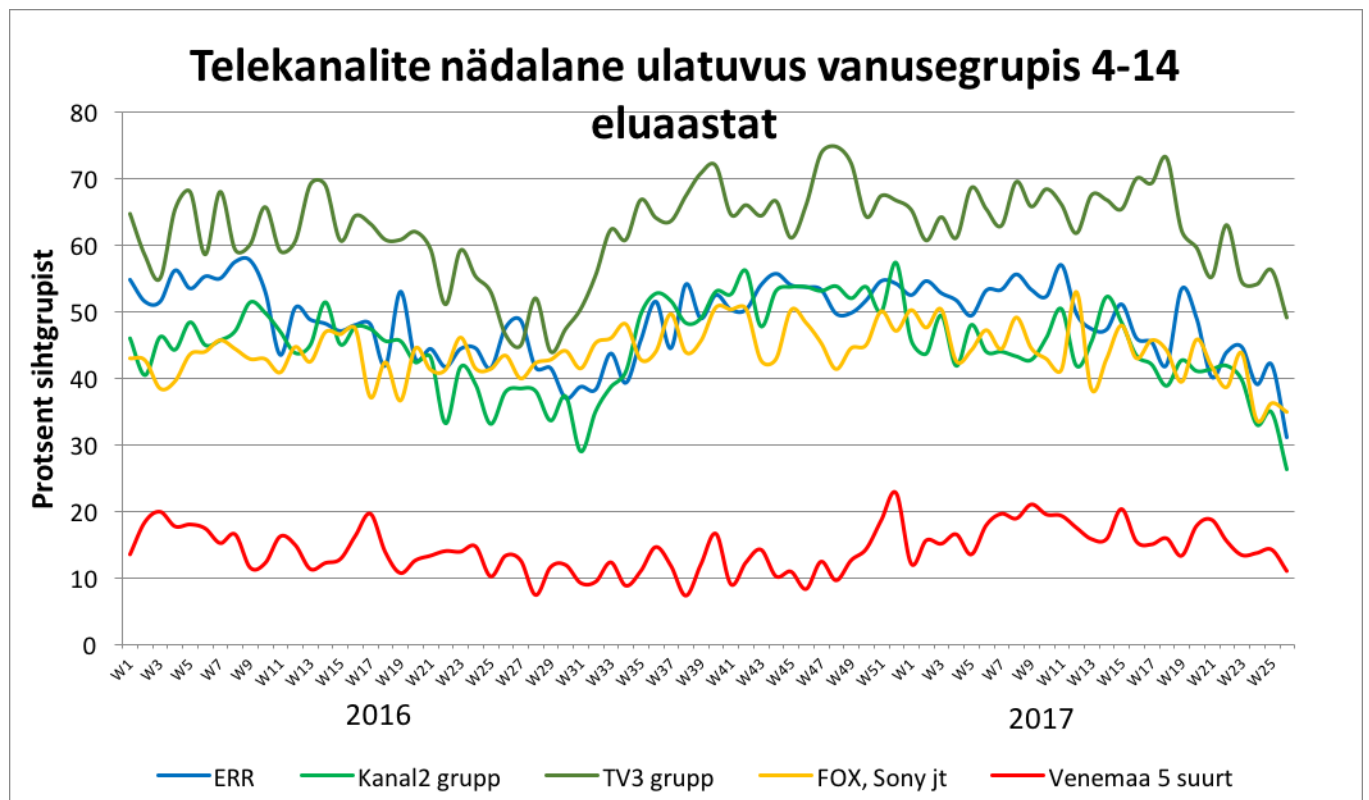
|                                      | Nädala keskmise ulatuvuse protsent auditooriumist (elanikkond vanuses 4+ a.) <sup>1</sup> |           |
|--------------------------------------|---|-----------|
|                                      | I pa 2016   | I pa 2017 |
| ERR                                  | 60,2  | 60,4      |
| Eesti Meedia telekanalid             | 56,0  | 55,0      |
| TV3 grupp                            | 63,8  | 64,1      |
| Fox ja Sony gruppide kanalid         | 32,2  | 32,6      |
| Venemaa viis vaadatuimat telekanalit | 28,0  | 28,4      |

Võrreldes Eesti koguelanikkonnaga on eestikeelse auditooriumi puhul kodumaiste telekanalite nädalane ulatuvus märkimisväärselt suurem. Kolme peamise eestikeelsete kanalite grupi programme jälgib iganädalaselt ligi 80% eestikeelsest elanikkonnast. Konkurentsi võrdsust ilmestab fakt, et kõik kolm mahuvad 0,9 protsendipunkti sisse. Venemaa viie peamise telekanali nädalane ulatuvus on taas oluliselt väiksem kui kogu Eesti elanikkonna puhul keskmiselt.

|                                      | Nädala keskmise ulatuvuse protsent auditooriumist (eestlased, vanuses 4+ a.) |           |
|--------------------------------------|--|-----------|
|                                      | I pa 2016  | I pa 2017 |
| ERR                                  | 76,8   | 77,4      |
| Kanal2                               | 77,2   | 76,8      |
| TV3                                  | 77,2   | 78,3      |
| Fox ja Sony gruppide kanalid         | 36,2   | 38,5      |
| Venemaa viis vaadatuimat telekanalit | 11,0   | 11,0      |

<sup>1</sup> Vaadanud vähemalt 15 minutit nädalas (Allikas: siin ja ka järgnevatel andmetel on Kantar Emor)

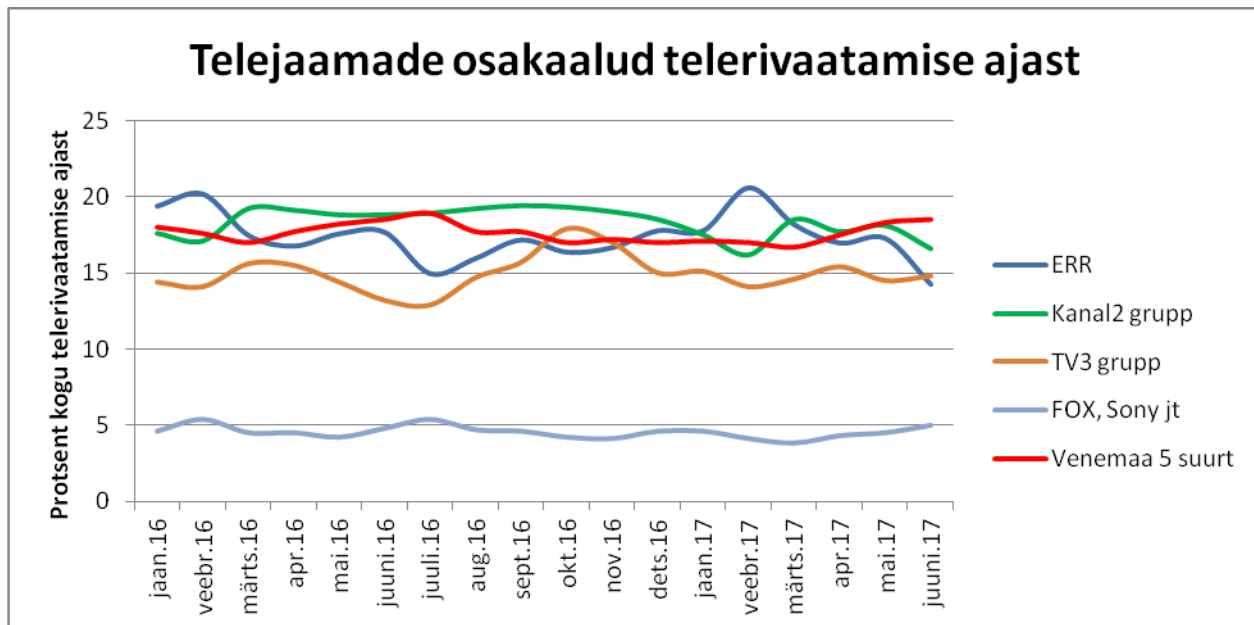
Kui üldine telerivaatamisele pühendatud aeg ja telekanalite summaarne nädalane ulatus on olnud viimase 1,5 aasta jooksul stabiilne ja eestikeelsete telegruppide vaheline konkurents suhteliselt võrdne, siis kõige nooremas vanusegrupis on keskmisega võrreldes olulisi erinevusi. Esiteks on kõigi telekanalite nädalane ulatus noorte seas madalam kui teistes vanusegruppides. Teiseks erisuseks on TV3 grupi telekanalite märkimisväärselt kõrgem ulatus noorte telerivaatajate seas. Kolmandaks erisuseks on Fox'i ja Sony telekanalite ulatus, mis on selles vanusegrupis võrdväärne ERR-i ja Eesti Meedia telekanalite omaga.



Analoogselt nädalase ulatuvusega ei ole ka telekanalite jälgimisele pühendatud aja jagunemises telekanalite vahel viimase 1,5 aasta jooksul toimunud väga olulisi muudatusi.

| Auditoorium 4+                       | I pa 2015 | I pa 2016 | I pa 2017 |
|--------------------------------------|-----------|-----------|-----------|
| ERR                                  | 19,0      | 18,2      | 17,5      |
| Kanal 2 grupp                        | 18,8      | 18,4      | 17,4      |
| TV 3 grupp                           | 15,4      | 14,5      | 14,8      |
| Fox ja Sony gruppide kanalid         | 4,8       | 4,7       | 4,4       |
| Venemaa viis vaadatuimat telekanalit | 17,7      | 17,8      | 17,5      |

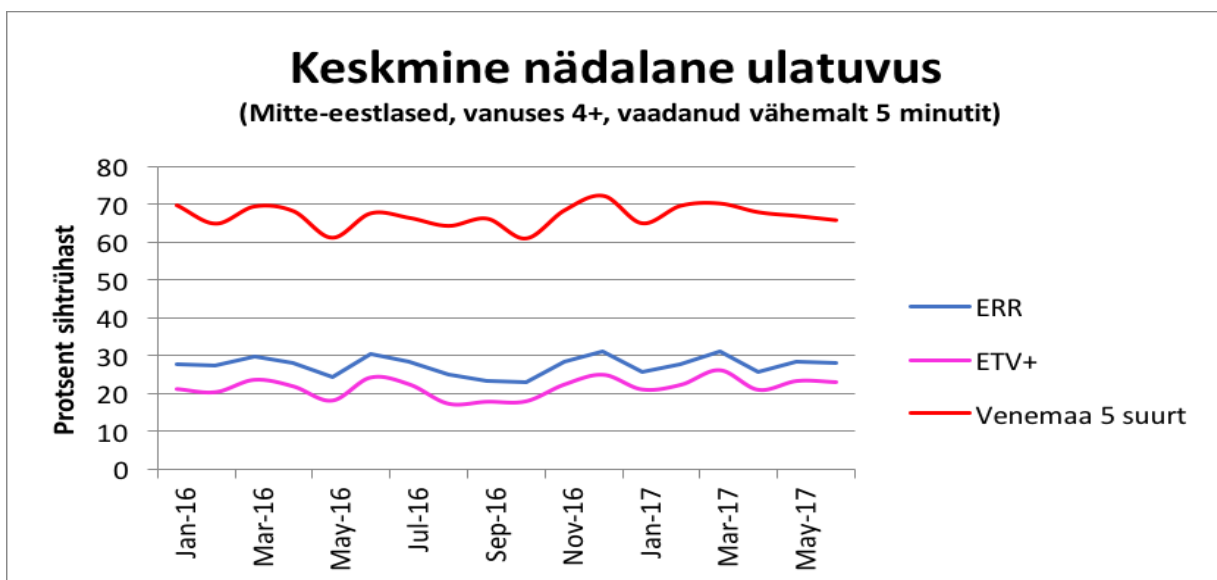
Kuid samas jätkub peamiste telekanalite vaatamisaja osakaalude vähenemise trend.



Ainsaks erandiks on TV3 grupp, kes pärast 2016. a langust on 2017. a esimesel poolaastal suutnud oma osakaalu telerivaatamise ajast 0,3 protsendipunkti võrra tõsta. Kantar Emori monitooringust selgub, et peamiste telekanalite vaatamisaja osakaalude vähenemine on toimunud kategooria „muu vaatamine“ arvelt. Uuringust paraku ei selgu, mida see kategooria täpsemalt sisaldab. Võib vaid oletada, et lisaks operaatorfirmade pakettides olevatele Kantar Emori poolt mitte-mõõdetavate telekanalite vaatamisele kasutavad inimesed nutikaid telereid ka interneti vahenduse pakutava (YouTube, Netflix, Apple TV, Chrome TV jt) vaatamisele.

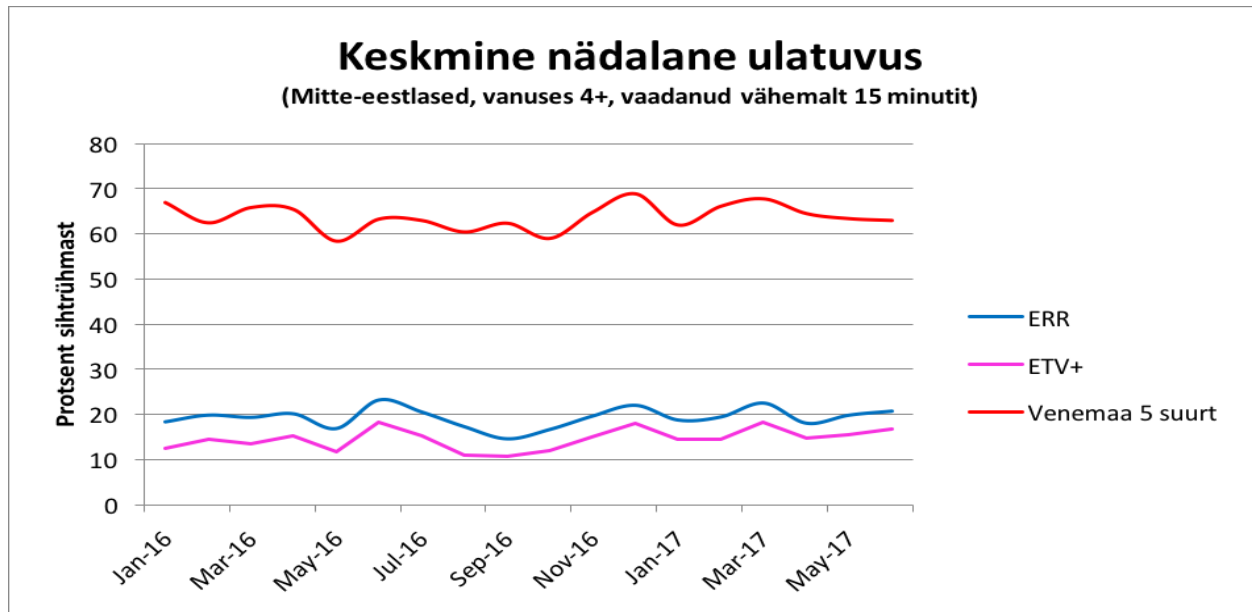
#### ETV+ vaatajate arv

Hooajal 2016/2017 vaatamisaja osakaalude võrdluses tõusis ETV+ osakaal hooaja põhikuudel aastataguse perioodi 1,2%-lt 1,4%-ni. Venemaa 5 peamise telekanali osakaal vaatamisajast jätkas väikest langust ning oli 2017. a poolaasta kokkuvõttes 50,0%.



ETV+ (ja ka ERR-i kui terviku) puhul tuleb märkida, et üsna märkimisväärne osa venekeelsest auditooriumist külastab kanalit iganädalaselt, kuid selle vaatamiseks pühendatakse suhteliselt vähe

aega. Vähemalt 5 minutit nädalas vaatab ERR-i telekanaleid ligi 30% mitte-eestlastest, kuid vähemalt 15 minutit jälgib ERR-i umbes 20% samast sihtgrupist.



## Vikerraadio

Vikerraadio programmis on jätkuvalt oluline osa sõnasaadetele ja eestimaisel muusikal.

Jaanuaris algas uus saade „Käbi ei kuku“, kus Sten Teppan kutsus stuudiosse ühe perekonna kaks põlvkonda; „Rahva teenrite“ uue saatejuhina alustas Taavi Eilat.

Emakeelepäeval toimus Vikerraadios juba kümnes e-etteütluse võistlus, mis selgi aastal purustas osalejate rekordi (5881 etteütlust).

3. aprillil tähistas Vikerraadio oma 50. sünnipäeva ja seoses sellega oli eetris mitmeid erisaateid. Koostöös multimeediagrupidiga valmis erileht Vikerraadio 50, kus populaarseks sai välismaal elavatele kuulajatele loodud maailmakaart. Sünnipäeva puhul toimusid raadioeetris, kodulehel ja Facebookis mitmed aktsioonid, mis kulmineerusid 3. aprillil sünnipäevakontserdiga.

Aprillis läks eetrisse ajaloosarja „Eesti lugu“ 500. saade ning „Järjepäev“ tähistas oma 50. sünnipäeva.

Juunis algas suvesari „Hommikumaa vägevad“, kus Martti Kalda tutvustas Aasia võimuperekondi.

Juuni lõpus oli taas kavas populaarne lühisari „Riigikogu muusikatund“, kus Riigikogu erakondade esindajad mängisid kuulajatele oma lemmikmuusikat.

Vikerraadio Õhtujutu äpp on laste hulgas jätkuvalt väga populaarne ja kasutajate arv suureneb pidevalt. Samuti suureneb järjepidevalt Vikerraadio äpi kasutajaskond ja kodulehe külastatavus.

Vikerraadio uueks peatoimetajaks valiti juuni alguses Ingrid Peek.

## Raadio 2

Jaanuaris olid eetris otseülekandeid Hollandist, Euroopa suurimalt talendifestivalilt Eurosonic ning Raadio 2 esitles seal edukalt kahte noort Eesti artisti: NOEP-i ja Tommy Cash-i.

Raadio 2 oli ka partneriks konkursile Eesti Laul ja kasvatas selle kajastamise mahtu varasemaga võrreldes veelgi, tehes otseülekandeid ka poolfinaalide salvestustelt. Eesti Laulu finaali ajal jälgis Raadio 2 toimetatud ja koostöös Menu portaaliga loodud erikanalit 12 000 vaatajat.

Märtsi lõpus kureeris Raadio 2 Tallinn Music Weeki kolme lava programme ja salvestas ohtralt kontserte, mille sisu jagas EBU partnerjaamadele.



Aprillis oli programm nädala Tartus, et osaleda aktiivselt kevadistel tudengipäevadel. Linna südamesse ehitati pop-up stuudio, toimus „Rahva Oma Kaitse“ avalik salvestus. Kevadiseks kõrghetkeks kujunes Manchesteri mälestuskontserdi platvormideülene otseülekanne.

Jaanipäeval alustas Raadio 2 suvekampaaniat „Saja Aasta Hitt“, kus kuulajad said valida saabuva EV juubeli puhul oma kõigi aegade lemmiklugu. Suvistest sarjadest väärivad esiletõstmist Maarja Merivoo-Parro „Laulvad revolutsioonid“, Sander Varuski „Psühh 50“, Jan Berkovitchi „Metamericana“ ning Jon Mikiveri ja Bert Järveti „Jon ja Bert heinamaal“.

#### **Raadio 4**

Raadio 4 programmis alustasid jaanuaris ja veebruaris mitmed uued projektid. Saatesari „Sajandi neli aega“ tähistab Eesti 100. sünnipäeva. Kord kuus toimub raadiosild koostöös Läti ja Leedu avaõiguslike raadiojaamadega, mis tutvustab Balti riikide sarnasusi ja erinevusi.

Koostöös Haridus- ja Teadusministeeriumiga jõuab kuulajateni saade „Tark kool“. Uue projektina on eetris saade seksuaaltervisest „Ürginstinkt“, milles annavad nõu Imre Rammul ja Roman Timofejev. Märtsis käivitus Raadio 4 mobiilirakendus „Сказки Радио 4“, milles on muinasjutud ja lihtsamad mängud lastele.

Iga-aastane heategevusprogramm „Jõulurõõmu kuulutus“ toetas seekord Narva lastekeskust „Matveika“. 17. märtsil andis toimetuse üle kuulajatelt kogutud 23 015 eurot. Tegemist oli suurima annetusega, mida Raadio 4 oma jõuluprogrammiga seni on kogunud.

1. mail toimus Raadiomaja katusel esimene Raadio 4 katusekontsert, mida sai jälgida nii raadio otse eetris kui ka interneti vahendusel.

Alates juunist muutis Raadio 4 oma hommikuprogrammi. Kaasaegne ja dünaamiline hommikuprogramm „Suurepärase nelik“ pakub kuulajatele tunduvalt rohkem uudiseid ja reportaaže. Samuti algas uus koduperenaistele suunatud saade „Avalikud toimikud“.

Juunis tähistas Raadio 4 eriprogrammidega Võidupüha ning Jaanipäeva. ning 29. juunil tegi Eesti eesistumise avakontserdi otseülekanne.

Jaanuaris valis ERR-i juhatuse kahe kandidaadi seast Raadio 4 uueks peatoimetajaks kogemustega raadioajakirjaniku Julia Bali.

#### **Klassikaraadio**

Klassikaraadio I poolaasta edulood oli noortele muusikutele ja kuulajatele suunatud projektid - 5 muusikakooliõpilaste kontserti „Noorte stuudio“ toimetuse klaveritoas, 10 kontserdiga ringreis „Klassikaraadio tuleb külla“ Läänemaal, Kesk-Eestis ja Tartumaal (koostöös Elleri Muusikakooliga). Saatesarjadest olid menud „Plaadikohver“ Eesti Filharmoonia Kammerkoori lauljate lemmikmuusikast ja Eesti kuulsaid muusikaperesid tutvustav „Dünastia“. Kultuuriteemad olid igapäevaselt luubi all saatesarjas „Delta“. Muusikanädala saatest „Helikaja“ kujunes Eesti keskne muusikakriitika foorum, mis leidis palju tsiteerimist. Klassikaraadio vahendas kuulajatele otse või salvestisena 82 kontserti Eestist, osad neist on pakutud EBU vahendusel välismaa raadiojaamadesse. Klassikaraadio pälvis Eesti Muusikaettevõtlike auhinna kui Aasta Raadiojaam.

#### **Raadio auditoorium**

ERR-i raadiojaamade üldine kuulatavus on taas tõusuteel. Nädala kuulajate arvu poolest on Vikerraadio jätkuvalt Eesti populaarseim raadiojaam. Oma positsiooni on tublisti arendanud Raadio 2

ja Raadio Tallinn. Raadio 4 kuulatavus oli mõnda aega languses, kuid viimane uuring näitas taas kuulatavuse tõusu. Klassikaraadio kuulajate arv on vähenenud.

Eesti raadiojaamade keskmine kuulajate arv nädalas (*reach*, tuhandetes)

|                          | talv-kevad 2015 | talv-kevad 2016 | talv-kevad 2017 |
|--------------------------|-----------------|-----------------|-----------------|
| Vikerraadio              | 285             | 280             | 289             |
| Sky Plus                 | 254             | 242             | 229             |
| Raadio Elmar             | 217             | 212             | 199             |
| Star FM                  | 199             | 192             | 214             |
| Retro FM                 | 155             | 142             | 164             |
| Ruskoje Radio            | 146             | 143             | 130             |
| Raadio 4                 | 147             | 145             | 135             |
| Raadio Kuku              | 120             | 129             | 138             |
| Raadio 2                 | 129             | 114             | 126             |
| Narodnoje Radio          | 118             | 105             | 107             |
| Sky Raadio               | 109             | 105             | 109             |
| Raadio Uuno / My Hits    | 98              | 90              | 78              |
| Power Hit Radio          | 104             | 90              | 68              |
| Jumor FM                 | 40              | 47              | 64              |
| Radio Volna              | 48              | 43              | 58              |
| Energy FM/NRJ            | 59              | 54              | 35              |
| Klassikaraadio           | 53              | 47              | 37              |
| Radio Mania              | 36              | 32              | 33              |
| DFM                      | 49              | 42              | 46              |
| Raadio Tallinn           | 27              | 24              | 35              |
| Raadio Kadi              | 23              | 20              | 28              |
| cd, mp3, podcast jne     |                 | 241             | 211             |
| muusikateenus internetis |                 | 221             | 236             |

Kuulajate harjumuste muutust näitab interneti vahendusel muusikateenust iganädalaselt kuulajate arvu märgatav kasv. On üsna tõenäoline, et juba aasta-kahe pärast ületab internetis muusika kuulajate arv populaarseima raadiojaama kuulajate arvu.

### ERR uudistetoimetus

Rahvusringhäälingu uudistetoimetuse jaoks oli I poolaasta väga oluline seoses tele-, raadio- ja veebiuudiste kokkukolimise ja uudistetoimetuse ja „Aktuaalse kaamera“ uue uudistestudio kasutusele võtuga (esimene saade uuest stuudiost läks eetrisse 12. veebruaril kell 18.30). Kokkukolimise järel paranes oluliselt infovahetus, inimeste liikumine-töötamine platvormiüleselt ning samuti teletehnika kasutamine veebiuudistes.

Kõik see on tugevdanud uudistetoimetuse operatiivsust ja suurendanud originaaluudiste mahtu ning suurendanud videomaterjalide hulka veebis.

„Aktuaalse kaamera“ uus stuudio andis võimaluse värskendada stuudiokujundust, vahetada välja vana tehnika. Uue stuudiokujunduse peamiseks lahenduseks oli nelja suure ekraani kasutamine. Selle tingis asjaolu, et erinevalt erakanalitest, kes on iga päev eetris vaid ühe saatega, on AK eetris kolmel kanalil (ETV, ETV2 ja ETV+) nelja eestikeelse (17, 18.30, 20, 21), kahe venekeelse (18 ja 20) ning

ühe viipekeelse saatega (19.20). Rohkete saadete eristamiseks annavad just ekraanid hea võimaluse, sest kasutades ennekõike arvutigraafikat on võimalik lihtsalt muuta stuudiokujundust ilma, et peaks puhtfüüsiliselt erinevaid kujundusi üles panema. Lõplik tehniline ja visuaalne lahendus „loksus paika“ paari-kolme kuu jooksul pärast esmaeetrit. Muudatuste tegemisel võeti arvesse ka vaatajatelt saabunud tagasisidet.

Uus stuudio võimaldab sealt eetrisse anda ka saadet „Välisilm“, mis aitab kokku hoida tehnilisi kulusid. Uudistetoimetuse keskelt antakse eetrisse hommikusi „Terevisiooni“ ja „Kofe+“ uudiseid. Väga suurt rõhku on pandud otselülituste võimekuse suurendamisele kõigil kolmel platvormil. Seoses Eesti eesistumisega Euroopa Liidu nõukogus oli juba esimesel poolaastal eraldi tähelepanu alla ERR-i osaluse suurendamine Euroopa Ringhäälingute Liidu (EBU) uudisvahetuses (EVN).

### **ERR.ee (portaalid ja veebiuudised)**

2017. aasta esimene pool oli ERR-i portaalide ja veebiuudiste jaoks suurte muutuste aeg.

Jaauanuaris kolisid veebitoimetused vastvalminud Uudistemajja. Kuu aja sees jõudsid sinna ka uudistetoimetuse tele- ja raadiouudised, mis tähendas, et esimest korda asusid kolm uudistetoimetuse haru tööle samas hoones ja ühistes ruumides.

Kui seni olid eri platvormid alates veebiuudiste liitmisest uudistetoimetuse koosseisu juunis 2016 ühisel planeerimisel põhinevat paremat ressursikasutust ja platvormiülest kvaliteeti arendanud valdavalt virtuaalkoosolekute ja –suhtluse teel, siis nüüd istuvad pea- ja päevatoimetajad sama laua taga. Tele-, raadio- ja veebiuudiste integratsioon on teinud hüppe. Kõikide peamiste päevauudiste kajastus planeeritakse kanalite spetsiifikat ning auditooriumi parimat võimalikku teavitamist silmas pidades koos. Kurikuulsaks saanud „nelja ERR-i mikrofoni“ fenomen on tänu uuele tasemele viidud koostööle minevik.

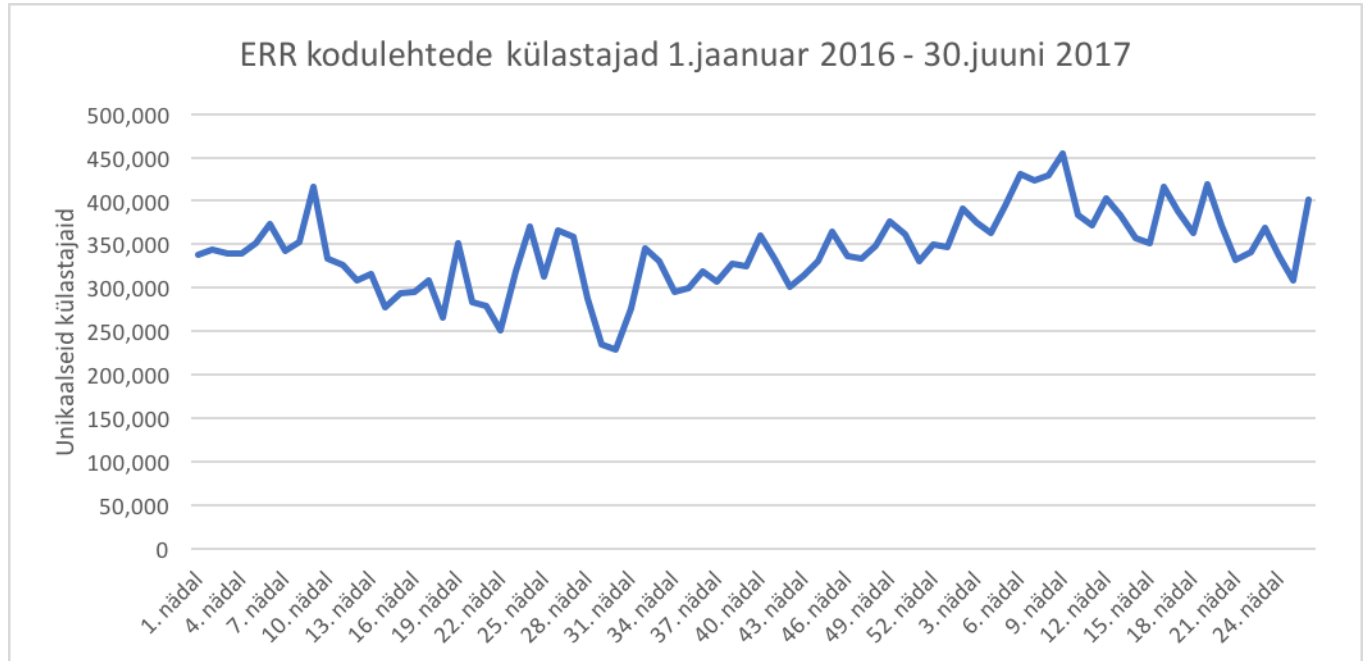
*Web first* põhimõtte oli esimese poolaasta lõpuks täielikult ellu rakendatud.

Heaks näiteks senisest sujuvamast koostööst on veebiuudiste võimalus kasutada otseülekannete tegemiseks teleuudiste kaameraid, mis olulisematel sündmustel alati kohal peavad olema. Sellega välistame dubleerimise ning tagame efektiivsema tehnika ja inimressursi kasutuse ning ka veebiülekannete parema kvaliteedi pildis ja helis. Samas on veebiuudised välja arendanud ka iseseisva tehnoloogilise võimekuse 4G andmesidet ja nutitelefone kasutades paindlikult ülekandeid teha. Otseülekannete arv on kiiresti suurenenud ja ulatub reeglina kolme-neljani päevas.

Lisaks sündmusepõhistele otselülitustele on veebiuudiste toimetuse alustanud regulaarsete veebisaadetega. Veebiuudiste toimetuse eesmärk olla aktiivne Eesti uudisteagenda kujundaja ning pakkuda auditooriumile regulaarselt eksklusiive ning uusi vaatenurki on töötanud ka tänavu hästi. Indikaatoriks on kasvav tsiteeritavus ning võimekus tõstatada ühiskonda laiemalt haaravaid arutelusid ja teemasid.

Aasta alguses sai ERR veebiuudiste initsiatiivil paremad tingimused fotoagentuuri Scanpix kasutamiseks. Ka ERR-i enda võimekus päevauudiste fotokajastuse osas paraneb tänu efektiivsemale planeerimisele ja ressursikasutusele.

ERR portaalide külastatavus on 2017. a esimesel poolaastal võrdluse 2016. a esimese poolaastaga tõusnud 17% ja ulatub nüüd 381 000-ni.



## Sporditoimetus

I poolaastal vahendasid ERR-i telekanalid kokku 152 spordispordisündmuse otseülekannet, neist ETV-s ja ETV2-s vastavalt 39 ja 86 ülekannet ning 27 ülekannet venekeelse kommentaariga ETV+ kanalil. Aasta esimese poole suurprojektidest väärivad esiletoomist laskesuusatamise MK-sarja kajastamine (jaanuarist märtsini), laskesuusatamise maailmameistrivõistlused Hochfilzenis (veebruaris) ning suusaalade MM Lahti (veebruaris-märtsis). ETV2 ekraanile on jõudnud kõik autoralli maailmameistrivõistluste etappide kokkuvõtted rallistuudios koos otseülekannetega. Paralleelselt eestikeelsete telekanalitega pakkusime võimalust ETV+ vahendusel nautida kõrgetasemelisi iluuisutamise MM-i otseülekanded. Suurt rahvusvahelist jalgpalli on ekraanile jõudnud nii Eesti koondise MM-valikmängude näol (Küprose ja Belgiaga) kui maailma jalgpallitippude esituses maailmajagude karikurniiril Venemaal (14 mängu juunikuus). Jalgpalli meistriliiga mängu vahendas ETV2 (märtsist juunini) ekraanile 14. kohtumisest, lisaks Eesti jalgpalli karikafinaal (maikuus). Muudest aladest mahuvad I poolaasta ülekannetevalikusse veel Eesti käsipalli rahvuskoondise kaks EM valikmängu (jaanuaris), sisekergejõustiku Euroopa meistrivõistluste ülekanded (märtsi algul), jalgpalli rahvuskoondise maavõistlused (märtsis Horvaatiaga ning juunis Lätiga). Aprillikuus pakkusime võimalust kaasa elada tõstmise EM-ile Horvaatias (keskmiselt 18 000 vaatajat) ning maikuus sõudmise EM-ile Tšehhis (keskmiselt 6 000 vaatajat). Tippspordi kõrval kajastasime noortesporti saadetes „Suusaajakiri“ ning kergejõustikusarja „TV 10 olümpiastarti“ 46. hooaja etappide kokkuvõtted. Laskesuusatamise MK-etappe vaatas keskmiselt 30 000 vaatajat, laskesuusatamise MM ülekandeid 50 000 vaatajat, suusatamise MM ülekandeid 60 000 vaatajat, käsipalli valikmängudel oli 20 000 vaatajat. Suurima vaatajaskonnaga autorallil MM kokkuvõtte oli Rootsi ralli (vebruarikuus) 55 000 vaatajaga. Eesti jalgpalli rahvuskoondise mängule Belgiaga (juunis) elas kaasa 60 000 vaatajat. Ülaltoodule lisanduvad tavapärased spordiudiste saated igal õhtul nii ETV-s kui Vikerraadios ning ERR-i spordiportaali uudisvoog, mis sisaldab keskmiselt rohkem kui poolsada uudist päevas, pakkudes nii lisa kui laiendust igapäevasele tele- ja raadiouudistevalikule. ERR-i spordiportaali külastab keskmiselt 30 000 unikaalset IP-aadressi nädalas, ETV õhtune spordiudistesaaade kuulub populaarsemate telesaadete hulka, mida igal õhtul vaatab keskmiselt 100 000 inimest.

## **Eelarve täitmine**

Suures joones on eelarve täitmine 2017. aasta esimeses pooles läinud plaanipäraselt. Tekkepõhine miinustulem, mis on eelkõige tingitud puhkusereservi arvestusest (põhilised väiksema töajookuluga puhkusekuud langevad kolmandasse kvartalsisse), vastab samuti eelarves prognoositule. Eelarveüksuste lõikes mõningaid kõrvalekaldeid planeerituga kõrvutades küll esineb, kuid need on võimalik teise poolaasta tegevuste tulemusel tasandada.

Seoses oktoobrist rakenduvate muudatustega ERRi struktuuris on teisel poolaastal oodata mõningaid muudatusi ka kulude struktuuris, kuid eelarve üldist tasakaalu need muudatused ohtu ei sea.

## **Oodatavad arengud teisel poolaastal**

Silmapaistvamatest projektidest langevad teise poolaastasse EL eesistumisega seotud ülekanded (põhiliselt juulis ja septembris), kergejõustiku MM Londonis (augustis), kohalike omavalitsuste valimised (sh eelnev kampaaniaperiood ja järgnevad võimuläbirääkimised – september-oktoober) ning ettevalmistused Eesti Vabariigi juubeliaastaks.

Jätkuvad ka ümberkorraldused ERR-i struktuuris ning sellest tulenevalt tavapärasest pingelisem töö 2018. aasta eelarve ettevalmistamisel.

12.09.2017

## ERR 2017. a tekkepõhise eelarve täitmine I poolaastal

| TULUD                                       | 6 kuu eelarve     | 6 kuu tegelik     | vahe           |
|---|-------------------|-------------------|----------------|
| Toetus riigieelarvest tegevuskulude katteks | 15 500 000        | 15 500 000        | 0              |
| Eraldised riigieelarvest arendustegevusteks | 1 649 349         | 1 649 239         | -110           |
| Sihtotstarbelised eraldised ja annetused    | 276 941           | 287 380           | 10 439         |
| Teenused ja tooted                          | 683 106           | 638 069           | -45 037        |
| Muud äritulud ja kasumid                    | 6 000             | 10 895            | 4 895          |
| Finantstulud                                | 0                 | 69                | 69             |
| <b>TULUD KOKKU</b>                          | <b>18 115 396</b> | <b>18 085 652</b> | <b>-29 744</b> |

| KULUD  | 6 kuu eelarve     | s.h omatulude arvel | 6 kuu tegelik     | s.h omatulude arvel | eelarvelise ressursi jääk 6 kuud |
|--|-------------------|---------------------|-------------------|---------------------|----------------------------------|
| <b>Programmide ja toimetused</b>               |                   |                     |                   |                     |                                  |
| Programmi üldkulu                              | 760 135           | 5 067               | 778 838           | 4 365               | -19 405                          |
| Programmireserv                                | 10 685            | 0                   | 2 542             | 0                   | 8 143                            |
| ETV ja saated                                  | 3 743 314         | 507 499             | 3 681 790         | 506 929             | 60 955                           |
| ETV2 ja saated                                 | 533 407           | 0                   | 556 097           | 2 658               | -20 032                          |
| ETV+ ja saated                                 | 1 711 701         | 35 775              | 1 699 441         | 41 013              | 17 498                           |
| Teletoiotuste üldkulu                          | 219 950           | 0                   | 215 898           | 387                 | 4 439                            |
| Programmiteenistus                             | 429 130           | 0                   | 412 799           | 0                   | 16 331                           |
| Vikerraadio                                    | 429 205           | 28 750              | 440 372           | 30 935              | -8 982                           |
| Raadio 2                                       | 225 267           | 2 700               | 227 521           | 2 141               | -2 813                           |
| Klassikaraadio                                 | 195 887           | 1 620               | 199 404           | 302                 | -4 835                           |
| Raadio 4                                       | 449 940           | 33 950              | 452 861           | 19 589              | -17 281                          |
| Raadio Tallinn                                 | 12 387            | 0                   | 12 930            | 0                   | -543                             |
| ERR-i võrgumeedia                              | 157 665           | 4 505               | 160 290           | 837                 | -6 293                           |
| Raadioteater                                   | 68 432            | 0                   | 61 536            | 37                  | 6 932                            |
| Fondisalvestused                               | 8 505             | 0                   | 9 088             | 0                   | -583                             |
| Uudistetoimetused & korrespondendipunktid      | 1 926 296         | 11 596              | 1 890 293         | 11 829              | 36 237                           |
| Tartu stuudio                                  | 56 639            | 1 266               | 57 189            | 1 266               | -550                             |
| Narva stuudio                                  | 73 028            | 3 000               | 72 795            | 3 000               | 233                              |
| Sporditoimetused                               | 726 050           | 49 475              | 796 680           | 52 439              | -67 666                          |
| Turundusosakond                                | 289 100           | 0                   | 292 015           | 0                   | -2 915                           |
| Meediauuringu osakond                          | 75 680            | 0                   | 74 603            | 0                   | 1 077                            |
| <b>Programmitootmise otsesed kulud kokku</b>   | <b>12 102 403</b> | <b>685 203</b>      | <b>12 094 981</b> | <b>677 728</b>      | <b>-53</b>                       |
| <b>Tootmine, tehnika ja hooned</b>             |                   |                     |                   |                     |                                  |
| TV tehniline keskus                            | 95 245            | 3 600               | 91 759            | 4 040               | 3 926                            |
| Raadio tehnika- ja salvestusosakond            | 284 385           | 11 100              | 280 803           | 13 325              | 5 807                            |
| Teletehnika hooldus- ja remondiosakond         | 102 276           | 0                   | 104 131           | 0                   | -1 855                           |
| Tootmisteenistus                               | 55 134            | 111 200             | 46 228            | 72 807              | -29 487                          |
| Edastamiskulu                                  | 1 282 338         | 5 700               | 1 284 725         | 5 617               | -2 470                           |
| Tehnika üldkulud & arendusprojektid            | 1 602 710         | 0                   | 1 684 679         | 0                   | -81 969                          |
| IT teenistus                                   | 239 595           | 0                   | 225 616           | 900                 | 14 879                           |
| Raadio- ja teletehnika arendusosakond          | 146 161           | 0                   | 146 509           | 0                   | -348                             |
| EL Eesistumise teenindamine                    | 259 315           | 0                   | 279 357           | 0                   | -20 041                          |
| Transpordiosakond                              | 3 042             | 0                   | 12 548            | 258                 | -9 248                           |
| Kinnisvara arendus                             | 186 198           | 0                   | 102 167           | 0                   | 84 031                           |
| Kinnisvaraosakond                              | 974 679           | 48 000              | 1 004 511         | 68 870              | -8 963                           |
| <b>Tootmise, tehnika ja hoonekulud kokku</b>   | <b>5 231 076</b>  | <b>179 600</b>      | <b>5 263 032</b>  | <b>165 817</b>      | <b>-45 739</b>                   |
| <b>Üldosakonnad ja arhiivid</b>                |                   |                     |                   |                     |                                  |
| Administratiivosakond                          | 115 842           | 0                   | 117 858           | 0                   | -2 016                           |
| Õigused osakond                                | 84 595            | 0                   | 72 570            | 0                   | 12 026                           |
| Raamatupidamise osakond                        | 74 154            | 0                   | 72 283            | 0                   | 1 871                            |
| Eelarveosakond                                 | 50 642            | 0                   | 46 725            | 0                   | 3 917                            |
| Koolituskulud                                  | 90 177            | 0                   | 44 225            | 910                 | 46 862                           |
| Arhiivid                                       | 306 130           | 5 490               | 321 493           | 8 618               | -12 236                          |
| Müügiosakond                                   | 46 906            | 86 912              | 32 999            | 72 521              | -484                             |
| Muuseum  | 20 856            | 0                   | 21 392            | 286                 | -251                             |
| EBU koostöö                                    | 106 850           | 0                   | 127 988           | 0                   | -21 138                          |
| Üldkulud & reserv                              | 165 765           | 8 841               | 189 487           | 10 534              | -22 029                          |
| <b>Üldosakonnad ja arhiivid kokku</b>          | <b>1 061 916</b>  | <b>101 243</b>      | <b>1 047 019</b>  | <b>92 868</b>       | <b>6 523</b>                     |
| <b>Juhtimine ja kontroll</b>                   |                   |                     |                   |                     |                                  |
| Nõukoogu                                       | 84 194            | 0                   | 83 704            | 0                   | 490                              |
| Juhatus  | 144 929           | 0                   | 144 303           | 0                   | 626                              |
| Siseauditor, nõunikud ja nõukoda               | 68 790            | 0                   | 69 281            | 0                   | -491                             |
| <b>Juhtimis- ja kontrollfunktsioonid kokku</b> | <b>297 913</b>    | <b>0</b>            | <b>297 287</b>    | <b>0</b>            | <b>626</b>                       |
| <b>KULUD KOKKU</b>                             | <b>18 693 309</b> | <b>966 047</b>      | <b>18 702 318</b> | <b>936 413</b>      | <b>-38 643</b>                   |
|  | -577 913          |                     | -616 667          |                     |                                  |

**ERR bilanss ja tulemiaruanne seisuga 30.06.2017**
**BILANSS**

| <b>VARAD</b>                                 | <b>30.06.2017</b> | <b>31.12.2016</b> |
|--|-------------------|-------------------|
| <b>Käibevara</b>                             |                   |                   |
| Raha ja pangakontod                          | 307 207           | 712 351           |
| Nõuded ostjate vastu                         |                   |                   |
| Ostjatelt laekumata arved                    | 323 481           | 327 395           |
| Ebatõenäoliselt laekuvad arved               | -1 334            | -1 334            |
| Nõuded ostjate vastu kokku                   | <u>322 146</u>    | <u>326 060</u>    |
| Muud lühiajalised nõuded                     | 73 277            | 165 152           |
| Viitlaekumised                               | 33 464            | 4 412             |
| Ettemakstud sihtfinantseerimine              | 1 816             | 592               |
| Ettemakstud tulevaste perioodide kulud       |                   |                   |
| Maksude ettemaksed ja tagasinõuded           | 58 648            | 76 909            |
| Muud ettemakstud tulevaste perioodide kulud  | 453 622           | 351 184           |
| Ettemakstud tulevaste perioodide kulud kokku | <u>512 270</u>    | <u>428 093</u>    |
| Varud  |                   |                   |
| Tooraine ja materjal                         | 13 881            | 13 660            |
| Lõpetamata toodang                           | 0                 | 0                 |
| Valmistoodang                                | 61 599            | 68 425            |
| Hankefilmide litsentside varu                | 965 916           | 984 258           |
| Ettemaks hankijatele                         | 139 540           | 169 292           |
| Varud kokku                                  | <u>1 180 935</u>  | <u>1 235 634</u>  |
| <b>Käibevara kokku</b>                       | <b>2 431 117</b>  | <b>2 872 294</b>  |
| <b>Põhivara</b>                              |                   |                   |
| Pikaajalised finantsinvesteeringud           |                   |                   |
| Pikaajalised ettemaksed                      | 187 138           | 172 638           |
| Pikaajalised finantsinvesteeringud kokku     | <b>187 138</b>    | <b>172 638</b>    |
| Materiaalne põhivara                         |                   |                   |
| Materiaalne põhivara algmaksumuses           | 44 604 957        | 36 260 441        |
| Akumuleeritud põhivara kulum                 | -17 184 650       | -16 218 307       |
| Lõpetamata ehitus                            | 133 939           | 7 333 389         |
| Ettemaks p/v eest                            | 0                 | 0                 |
| Materiaalne põhivara kokku                   | <u>27 554 247</u> | <u>27 375 522</u> |
| Immateriaalne põhivara                       |                   |                   |
| Tarkvara litsentsid                          | 2 746 671         | 2 703 575         |
| Akumuleeritud kulum                          | -1 934 370        | -1 770 416        |
| Lõpetamata tarkvara                          | 123 828           | 0                 |
| Immateriaalne põhivara kokku                 | <u>936 129</u>    | <u>933 159</u>    |
| <b>Põhivara kokku</b>                        | <b>28 677 514</b> | <b>28 481 320</b> |
| <b>VARAD KOKKU</b>                           | <b>31 108 631</b> | <b>31 353 614</b> |

| <b>KOHUSTUSED JA KAPITAL</b>                  | <b>30.06.2017</b> | <b>31.12.2016</b> |
|---|-------------------|-------------------|
| <b>Lühiajalised kohustused</b>                |                   |                   |
| Võlakohustused                                |                   |                   |
| Pikaajaliste liisingkohustuste tagasimaksed   | 8 151             | 19 707            |
| Pikaajaliste pangalaenude tagasimaksed        | 410 714           | 560 714           |
| Võlakohustused kokku                          | <b>418 866</b>    | <b>580 421</b>    |
| Ostjate ettemaksed kaupade ja teenuste eest   | 26                | 0                 |
| Võlad hankijatele                             | 1 011 477         | 3 379 776         |
| Maksuvõlad                                    | 1 298 345         | 1 581 758         |
| Viitvõlad                                     |                   |                   |
| Võlad töövõtjatele                            | 1 279 906         | 1 096 070         |
| Intressivõlad                                 | 0                 | 2 462             |
| Muud viitvõlad                                | 10 480            | 10 143            |
| Viitvõlad kokku                               | <b>1 290 386</b>  | <b>1 108 675</b>  |
| Eraldised                                     | 48 248            | 121 033           |
| Muud ette laekunud tulevaste perioodide tulud | 1 997 268         | 71 270            |
| <b>Lühiajalised kohustused kokku</b>          | <b>6 064 616</b>  | <b>6 842 933</b>  |
| <b>Pikaajalised kohustused</b>                |                   |                   |
| Pikaajalised võlakohustused                   |                   |                   |
| Kapitalirent                                  | 80 558            | 80 558            |
| Pangalaenus                                   | 5 889 286         | 4 739 286         |
| Pikaajalised võlakohustused kokku             | <b>5 969 844</b>  | <b>4 819 844</b>  |
| Pikaajalised eraldised                        | 203 242           | 203 242           |
| <b>Pikaajalised kohustused kokku</b>          | <b>6 173 085</b>  | <b>5 023 085</b>  |
| <b>KOHUSTUSED KOKKU</b>                       | <b>12 237 702</b> | <b>11 866 019</b> |
| <b>Kapital</b>                                |                   |                   |
| Kapital                                       | 4 061 637         | 4 061 637         |
| Eelmise perioodi tulem                        | 15 425 959        | 12 907 760        |
| Aruandeaasta tulem                            | -616 666          | 2 518 198         |
| <b>Kokku kapital</b>                          | <b>18 870 930</b> | <b>19 487 595</b> |
| <b>KOHUSTUSED JA KAPITAL KOKKU</b>            | <b>31 108 631</b> | <b>31 353 614</b> |

## TULEMIARUANNE

|                           | <b>30.06.2017</b> | <b>31.12.2016</b> |
|---------------------------|-------------------|-------------------|
| <b>Tulud</b>              |                   |                   |
| Tulud riigieelarvest      | 17 153 656        | 37 521 278        |
| Tulud teenuste müügist    | 638 069           | 1 622 408         |
| Muud tulud                | 292 409           | 1 151 702         |
| <b>Tulud kokku</b>        | <b>18 084 133</b> | <b>40 295 388</b> |
| <b>Kulud</b>              |                   |                   |
| Tootmiskulud              | 16 718 998        | 32 345 894        |
| Üldhalduskulud            | 1 962 041         | 4 255 204         |
| Muud kulud                | 3 614             | 1 149 071         |
| <b>Kulud kokku</b>        | <b>18 684 653</b> | <b>37 750 169</b> |
| <b>Tegevustulem</b>       | <b>-600 520</b>   | <b>2 545 219</b>  |
| Finantstulud              | 69                | 91                |
| Finantskulud              | 16 216            | 27 112            |
| <b>Aruandeaasta tulem</b> | <b>-616 666</b>   | <b>2 518 198</b>  |